

Brise soleil orientable III

www.sds-industrie.com

BRISE SOLEIL ORIENTABLE

Protection solaire, esthétique et robustesse

SDS INDUSTRIE



VOLETS ROULANTS - PORTES DE GARAGE - PROTECTIONS SOLAIRES

Santa Fe

BRISE SOLEIL ORIENTABLE TRADITIONNEL



VOLETS ROULANTS - PORTES DE GARAGE - PROTECTIONS SOLAIRES



BRISE SOLEIL ORIENTABLE **TRADITIONNEL**

Caractéristiques :

- Intégration parfaite dans la façade
- Lamelles ourlées de 80 mm ou d'occultation en Z de 93 mm
- Surface maxi : 25 m² en version motorisée à lamelles ourlées, guidage par coulisse
 - L maxi = 5 000 mm et H maxi = 5 000mm
- Surface maxi : 20 m² en version motorisée à lamelles ourlées, guidage par câble
 - L maxi = 5 000 mm et H maxi = 4 000 mm
- Surface maxi : 15 m² en version motorisée à lamelles d'occultation
 - L maxi = 4 500 mm et H maxi = 4 300 mm
- Pose simple et rapide en même temps que la fenêtre
- Commande murale filaire ou télécommande radio
- Coulisses et barre de charge en aluminium extrudé avec 220 RAL au choix en standard
- Plus de 20 coloris disponibles pour les lamelles sans plus-value

LES



Pose simple et rapide en même temps que les fenêtres, **esthétique** des lamelles, solution de **protection solaire** idéale pour les **grandes largeurs** de baie, large choix de couleurs, grande **robustesse**, intégration discrète à la façade.



Étrier



Patte de support + étrier + lambrequin




Patte de fixation + coulisse + lambrequin en U + rail

BRISE SOLEIL ORIENTABLE TRADITIONNEL

SDS INDUSTRIE

Rosario

BRISE SOLEIL ORIENTABLE TRADITIONNEL AUTOPORTANT




VOLETS ROULANTS - PORTES DE GARAGE - PROTECTIONS SOLAIRES




Lamelles ourlées 60 et 80 mm : grande stabilité, optimisation du paquet, design

BRISE SOLEIL ORIENTABLE TRADITIONNEL AUTOPORTANT

Caractéristiques :

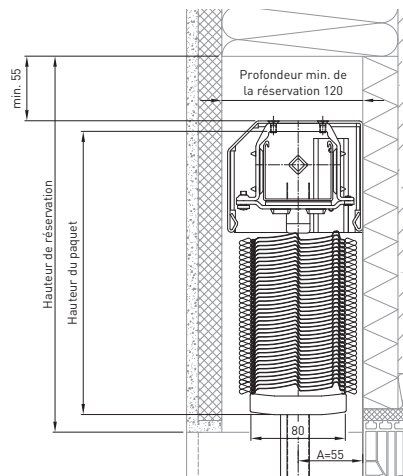
- Brise-soleil autoportant pour intégration parfaite dans une réservation en rénovation ou en neuf
 - Lamelles ourlées de 80 mm ou occultantes en Z de 93 mm en aluminium
 - Surface maxi : 16m² en version motorisée, guidage par coulisses
 - Largeur maxi = 4 000 mm et Hauteur maxi = 4 000 mm
 - Rail supérieur doublé par un caisson fermé en aluminium plié (dim. 95 x 115 mm)
 - Guidage des lamelles par coulisses extrudées avec joints insonorisants
 - Coulisses et barre de charge en aluminium extrudé avec 220 RAL au choix en standard
 - Plus de 20 coloris disponibles pour les lamelles sans plus-value
 - Commande murale filaire ou télécommande radio
- 

LES

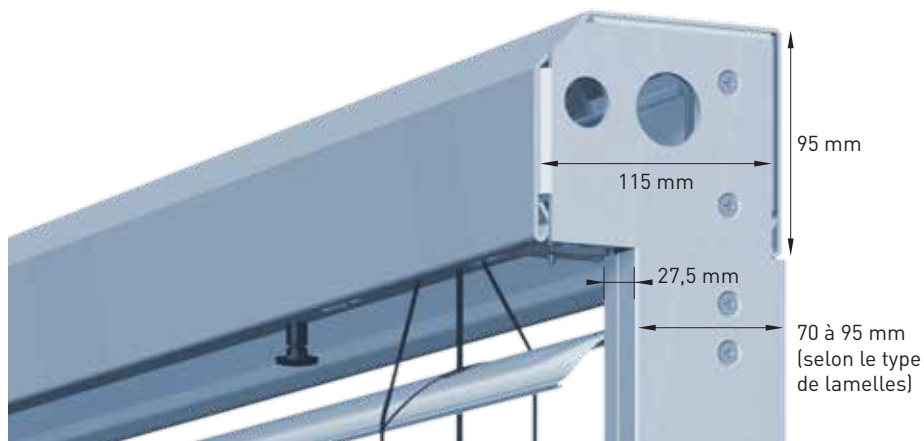
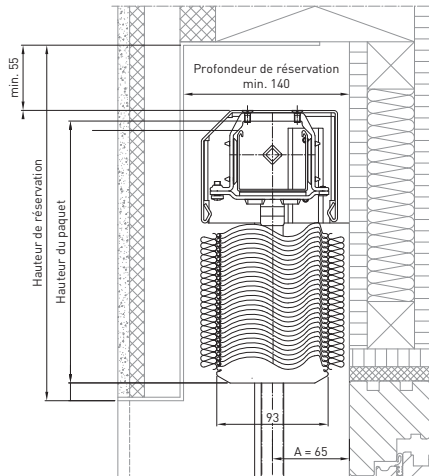


Intégration simple et rapide dans **tout type de réservations**, facilité de pose par coulisses **autoportantes** en aluminium extrudé, **esthétique des lamelles** et du caisson en aluminium, solution de protection solaire pour **grandes dimensions (16m²)**.

Coupe pose BSO Rosario lamelles 80




Coupe pose BSO Rosario lamelles 93



Belem

BRISE SOLEIL ORIENTABLE DE RÉNOVATION



VOLETS ROULANTS - PORTES DE GARAGE - PROTECTIONS SOLAIRES

BRISE SOLEIL ORIENTABLE **DE RÉNOVATION**

Caractéristiques :

- Surface maxi :
16 m² en version motorisée à lamelles ourlées ou d'occultation avec guidage par coulisse
 - L maxi = 4 000 mm et H maxi = 4 000 mm
- Lamelles ourlées de 80 mm ou d'occultation en Z de 93 mm
- BSO adapté pour la construction neuve et la rénovation
- Fixation en façade ou en tableau
- Coffres à pan coupé, carré, rond et spécifique pour crépi
- Commande murale filaire ou télécommande radio
- Coulisses, coffre et barre de charge en aluminium extrudé avec 220 RAL au choix en standard
- Plus de 20 coloris disponibles pour les lamelles sans plus-value

BRISE SOLEIL ORIENTABLE DE RÉNOVATION

Lamelles d'occultation de 73, 90 ou 93 mm :
très bonne stabilité, bonne occultation

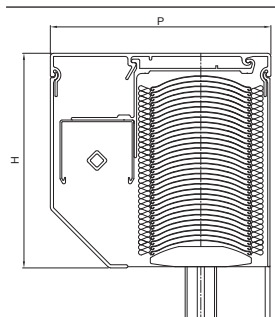
SDS INDUSTRIE





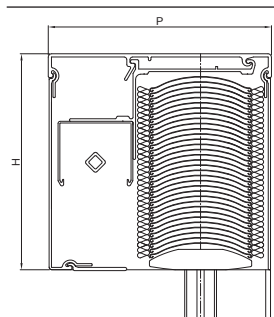
Idéal comme **élément de décoration**, association parfaite avec les coffres de volets roulants de rénovation en raison des formes de caissons identiques, **BSO autoportant** sur les coulisses, **réserve optimisée** du caisson pour loger la quasi-totalité des lamelles, **important clair de jour** pour un apport maximum de luminosité.

Coffre pan coupé :



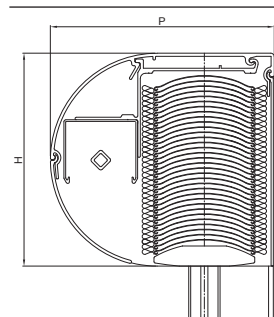
Taille du caisson	H	P
170	169	174
190	189	194

Coffre carré :



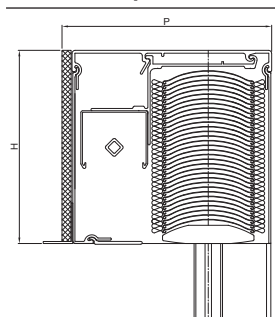
Taille du caisson	H	P
170	169	174
190	189	194

Coffre rond :



Taille du caisson	H	P
170	169	177
190	189	197

Coffre à crépir :



Taille du caisson	H	P
170	169	184
190	189	204



Coulisse BSO R6 - 30 x 92 mm

LA SITUO IO VARIATION

La commande permet de piloter les brises soleil orientables et de contrôler l'inclinaison des lamelles grâce à sa molette. Elle est disponible en 1 canal et 5 canaux.





















COULEURS ET POINT DE COMMANDE

LES LAMELLES EN ALUMINIUM PERMETTENT D'OBTENIR
UN LARGE CHOIX DE COLORIS : 18 RAL STANDARDS




BRISE SOLEIL ORIENTABLE

	RAL 1015		RAL 7022
	RAL 1019		RAL 7035
	RAL 1036		RAL 7038
	RAL 2100		RAL 8014
	RAL 2900		RAL 9005
	RAL 3004		RAL 9006
	RAL 5011		RAL 9007
	RAL 6009		RAL 9010
	RAL 7016		RAL 9016

NB : RAL approchant.

VOTRE **INSTALLATEUR** :



UNE GAMME COMPLÈTE POUR
TOUTES LES SOLUTIONS DE FERMETURES



SDS AQUITAINE

Tél. 05 56 84 80 00 / Fax : 05 56 84 90 58
2, avenue de Guitayne 33610 Canéjan
aquitaine@sds-industrie.com

> www.sds-industrie.com

SDS AUVERGNE

Tél. 04 73 84 04 20 / Fax : 04 73 84 04 19
11, rue Jacqueline Auriol 63000 Clermont-Ferrand
auvergne@sds-industrie.com



VOLETS ROULANTS - PORTES DE GARAGE - PROTECTIONS SOLAIRES