

LAME C-37 HQ

La petite lame renforcée ultra résistante
Qui permet largeur et hauteur XL
Avec un encombrement réduit



Volets roulants • Protections solaires • Portes de garage • Protections insectes

www.sds-industrie.com

Le marché évolue, SDS Fermetures répond aux besoins XL

Afin que les larges baies puissent bénéficier d'une fermeture sécurisante et d'une protection solaire, il est devenu indispensable de proposer un tablier de qualité répondant à ces besoins de grandes dimensions, tout en offrant un enroulement restreint.

Soucieux de toujours mieux vous servir, SDS Fermetures a longuement échangé sur ce besoin avec la société LaViuda, qui a ainsi développé la lame spécifique C-37 HQ.


XL

Les atouts de la lame C-37 HQ

- Enroulement optimisé pour un encombrement réduit
- **Largeur XL jusqu'à 4800 mm**
- **Jusqu'à une hauteur XL de 3050 mm dans un coffre linteau**
- En position intermédiaire, les ajours de lame assurent une douce diffusion de la lumière

Large choix de couleurs

Couleurs standards




RAL 9005

Blanc 9016

Gris Naturel

RAL 1015

RAL 7016




RAL 7035

RAL 8014

RAL 9010

Brun Jamaïque 1247

Couleurs avec plus value



Ral 9006

Ral 9007

Gris sablé 2900

Noir sablé 2100

Chêne doré

Résistance au vent vraiment performante

- Conformément à la norme EN13659
- Avec des coulisses 45x22 ou 67x22

Largeur	2900 mm	3400 mm	4800 mm
Classe au vent	V5	V4	V2

Autres performances



Résistance thermique additionnelle

(UNE-EN ISO 13125:2001)

- Classe 4 : 0,14 m² K/W
- Classe 5 : 0,17 m² K/W




Classement de réaction au feu

(UNE 23727-90 1R)

- M1

Caractéristiques techniques

- Pas de 37 mm
- **Importante épaisseur de feuillard d'aluminium : 0.415 mm**
- Garniture en mousse de polyuréthane densité 90 kg/m³



LES VOLETS ROULANTS SDS FERMETURES PROPOSANT LA LAME C-37 HQ
Volet traditionnel XL pour coffre linteau LIMAX
Volet de rénovation RIO